

URIN ENTNAHME & VERSAND



labor team w ag

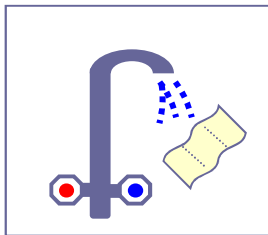
Material

Art.Nr. M213	Vacuette 10ml (gelber Deckel)
Art.Nr. M210	24h-Sammelbehälter, 3.0 l
Art.Nr. M212	Urin-Zusatz, Salzsäure (eventuell)
Art.Nr. M505	Vac Urin Set® (nur für Mikrobiologie)
Art.Nr. M510	Uriswab® (nur für Mikrobiologie)

Entnahme und Versand

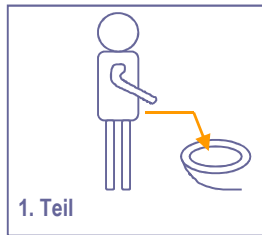
Mittelstrahlurin

→ erster Morgenurin oder mindestens 3 Stunden nach letztem Urin lösen
→ für Mikrobiologie in Vac Urin Set® aufziehen oder in Uriswab® eintauchen



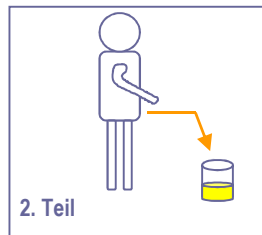
1

Genitalien äußerlich mit feuchtem WC-Papier reinigen (keine Seife, keine Desinfektionsmittel)



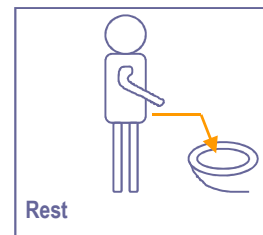
2

Erster Teil des Urins in Toilette



3

Zweiter Teil in keimfreies bzw. sauberes Gefäß



4

Rest in Toilette

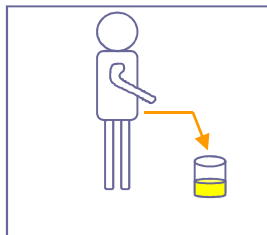
Spezial / Versand

→ Material bis zum Versand im Kühlschrank aufbewahren

→ Mikrobiologie: Nativurin nur 2 Stunden haltbar (Verwendung Vac Urin Set®, Uriswab® empfohlen) - bis zum Versand bei Raumtemperatur aufbewahren

1. Morgenurin – 1. Strahl

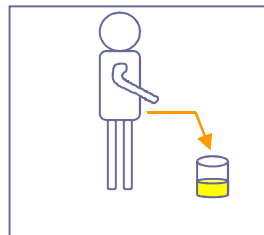
→ nur für PCR-Analysen (für Mikrobiologie und Urinsediment ungeeignet)



Vom ersten Morgenurin den ersten Strahl auffangen.

Spontanurin

→ für Mikrobiologie und Urinsediment ungeeignet



Spontanurin zu jeder Tageszeit möglich, vorzugsweise jedoch 2. Morgenurin

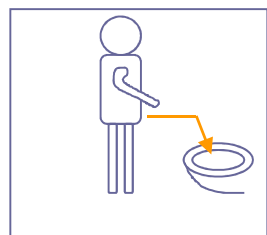
Falls bei Analyse vorgeschrieben:

→ „lichtgeschützt“ (Umwickeln mit Aluminiumfolie)

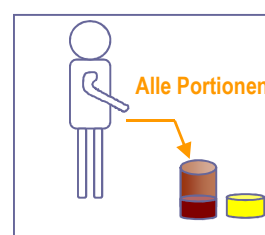
→ „ansäuern“ (einige Tropfen Salzsäure zugeben)

24 Stunden Sammelurin

→ für Creatinin-Clearance, VMA, Katecholamine, ALA



Ersten Morgenurin in die Toilette werfen.



Folgende Urine komplett sammeln bis und mit Morgenurin des nächsten Tages (24h). Aufbewahrung im mitgegebenem Behälter, möglichst lichtgeschützt und möglichst kühl lagern.

Spezial / Versand

→ wenn Zusatz verlangt, immer **vor** der Sammlung zusetzen
→ nach abgeschlossener Sammlung auf dem Behälter Menge ablesen und auf Auftragsformular vermerken
→ Urin-Sammelbehälter gut mischen (kippen) und ca. 10ml ins Vacuette Urinröhrchen (gelber Deckel) füllen.
→ Sammelbehälter nicht versenden